

Ø 300 mm.



# S5 - S4

Ø 350 mm.




Troncatrici monotesta con discesa lama manuale.  
Movimentazione lama tramite motore a trasmissione cinghia.  
Rotazione dell'unità di taglio a 45° verso destra e sinistra.

*Tischkreissäge mit manuellem Sägeblattabstieg  
Blattbewegung durch Motor und Riehmotorantrieb  
Neigung der Schneideinheit bis 45° nach Links und Rechts*



**S4**



**S5**

**Accessori in dotazione:**

- Lama ad inserti riportati in metallo duro per legno Ø 300 mm (per Mod. S5)
- Lama ad inserti riportati in metallo duro per legno Ø 350 mm (per Mod. S4)
- Protezione lama
- Battuta registrabile per eseguire tagli della stessa misura
- Imballo in cartone
- Manuale uso e manutenzione e catalogo ricambi

**Liste des Ausstattungsmaterials:**

- HM Blatt Ø 300 mm für Holz (für Mod. S5)
- HM Blatt Ø 350 mm für Holz (für Mod. S4)
- Sägeblattschutz
- Einstellbarer Anschlag zum Schneiden Profilen mit derselben Maße
- Verpackung in Karton
- Betriebs- und Wartungsanleitung und Ersatzteilkatalog

Ø 300 mm.



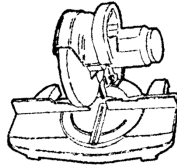
# S5 - S4

Ø 350 mm.

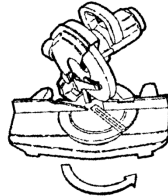


**INCLINAZIONE E ROTAZIONE TESTA**

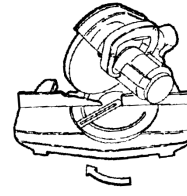
**KOPFNEIGUNG UND DREHUNG**



90°



45°DX



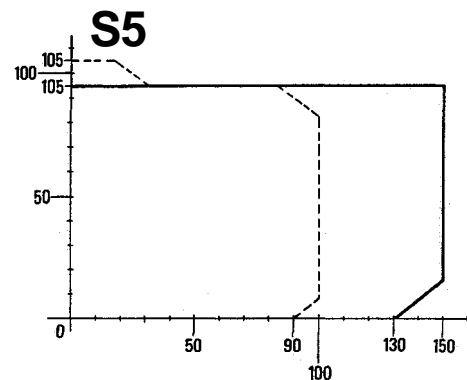
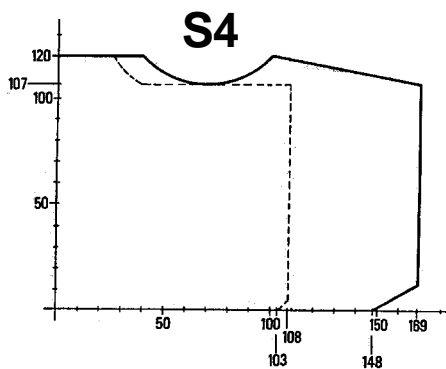
45°SX

**DIAGRAMMA DI TAGLIO**

**SCHNITTSDIAGRAMM**

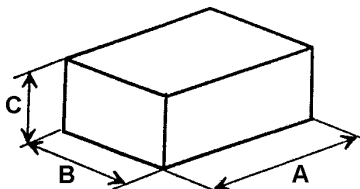
- 90° Testa a 90°: (linea continua).
- 45° Testa inclinata a 45° esterni: (linea tratteggiata).

- 90° Kopfneigung (Vollinie)
- 45° Kopfneigung nach Außen (Strichlinie)



**PESO E DIMENSIONI D'INGOMBRO IMBALLI**

**GEWICHT UND MAßEN DER VERPACKUNG**



S4 - S5				
Modello / Model	A	B	C	Kg
S4	820	550	640	50
S5	820	550	640	50